



**SPRAWOZDANIE
Z DZIAŁALNOŚCI FINANSOWEJ
ZARZĄDU MAŁOPOLSKIEGO ZWIĄZKU LEKKIEJ ATLETYKI
W KADENCJI 2013 – 2016**

Obrazem kondycji finansowej Związku nie są tak naprawdę wyniki liczbowe pokazywane po każdym roku budżetowym w bilansie, czy rachunku zysków i strat, ale przede wszystkim sposób organizacji zawodów i przedsięwzięć sportowych, do którym został powołany i zobowiązany w swym statucie Małopolski Związek Lekkiej Atletyki. W czasie kadencji Kraków, czytaj Małopolski Związek Lekkiej Atletyki był w roku:

- 2013 – organizatorem 26 zawodów od rangi bez klasy do MM (były to zawody: czwartki lekkoatletyczne, biegi przełajowe, zawody na stadionie lekkoatletycznym od mityngów lekkoatletycznych, poprzez mistrzostwa Województwa w poszczególnych kategoriach wiekowych od dziecka starszego, ligę lekkoatletyczną po zawody rangi Mistrzostw Polski w Lekkiej Atletyce – 67 MP Juniorów) oraz zapoczątkowano czy współpracy z Wydziałem Sportu Gminy Miejskiej Kraków program rozwoju i aktywizacji dzieci i młodzieży Gminy Miejskiej Kraków w dyscyplinie lekka atletyka pn. „Młodzieżowe Spotkania z Lekką Atletyką”
- 2014 – organizatorem 26 zawodów od rangi bez klasy do MM (były to zawody: czwartki lekkoatletyczne, biegi przełajowe, zawody na stadionie lekkoatletycznym od mityngów lekkoatletycznych, poprzez mistrzostwa Województwa w poszczególnych kategoriach wiekowych od dziecka starszego, ligę lekkoatletyczną po zawody rangi Mistrzostw Polski w Lekkiej Atletyce – Młodzieżowe Mistrzostwa Polski w biegach przełajowych i 86 Mistrzostwa Polski Seniorów w biegach przełajowych), zapoczątkowano rywalizację międzywojewódzką w kategorii młodzika poprzez mecz lekkoatletyczny, do którego stanęli zawodnicy z województw podkarpackiego, świętokrzyskiego i małopolskiego zabrakło jedynie przedstawicieli województwa śląskiego, kontynuowano współpracę z Wydziałem Sportu Gminy Miejskiej Kraków poprzez program rozwoju i aktywizacji dzieci i młodzieży Gminy Miejskiej Kraków w dyscyplinie lekka atletyka pn. „Młodzieżowe Spotkania z Lekką Atletyką”, a we współpracy z Województwem Małopolskim – Urząd Marszałkowski zrealizowano projekt rozwoju lekkiej atletyki w województwie Małopolskim – pn. Małopolska Biega; województwo podzielono na obszary: Małopolska Metropolitalna, Małopolska Zachodnia i Region Podhalański, teren Małopolski Wschodniej – Tarnów i okolice uzyskał samodzielną dotację z Urzędu Marszałkowskiego na realizację tego zadania na swoim terenie, którą pilotował klub MLUKS Tarnów.
- 2015 – organizatorem 24 zawodów od rangi bez klasy do MM (były to zawody: czwartki lekkoatletyczne, biegi przełajowe, zawody na stadionie lekkoatletycznym od mityngów lekkoatletycznych, poprzez mistrzostwa Województwa w poszczególnych kategoriach wiekowych od dziecka starszego, ligę lekkoatletyczną po zawody rangi Mistrzostw Polski w Lekkiej Atletyce – Mistrzostwa Polski Juniorów i Seniorów w wielobojach lekkoatletycznych oraz we współpracy

w Gminą Wieliczka Mistrzostwa Polski Seniorów w biegu na 10 000m) kontynuowano współpracę z Wydziałem Sportu Gminy Miejskiej Kraków poprzez program rozwoju i aktywizacji dzieci i młodzieży Gminy Miejskiej Kraków w dyscyplinie lekka atletyka pn. „Młodzieżowe Spotkania z Lekką Atletyką”, a także Związek wszedł w szerszą współpracę i zorganizował spotkanie z dziećmi i młodzieżą oraz ze znanymi i zasłużonymi lekkoatletami , pn. „Nie bój się sięgać gwiazd”

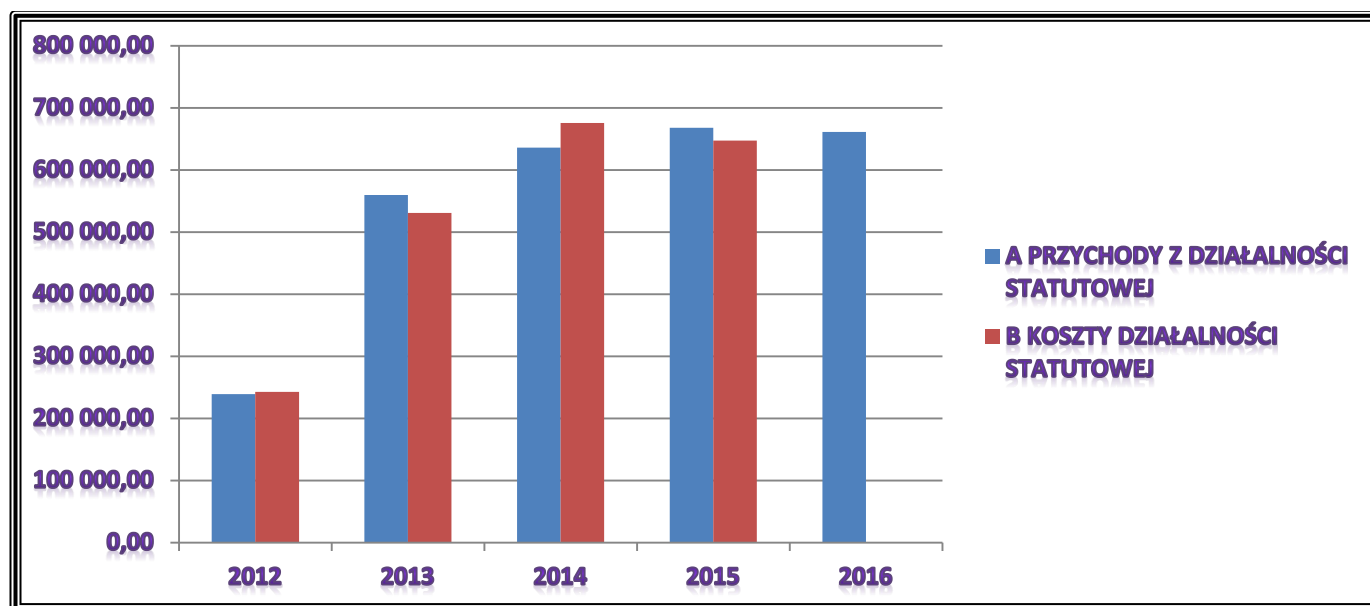
- 2016 – organizatorem 26 zawodów od rangi bez klasy do MM (były to zawody: czwartki lekkoatletyczne, biegi przełajowe, zawody na stadionie lekkoatletycznym od mityngów lekkoatletycznych, poprzez mistrzostwa Województwa w poszczególnych kategoriach wiekowych od dziecka starszego ,po raz pierwszy w Krakowie nie odbyły się zawody rangi Mistrzostw Polski) , kontynuowano współpracę z Wydziałem Sportu Gminy Miejskiej Kraków poprzez program rozwoju i aktywizacji dzieci i młodzieży Gminy Miejskiej Kraków w dyscyplinie lekka atletyka pn. „Młodzieżowe Spotkania z Lekką Atletyką”, oraz program pn. „Nie bój się sięgać gwiazd” w dwóch odsłonach.

Sytuacja finansowa Związku na przestrzeni kadencji prezentuje się następująco:

1. Zestawienie przychodów i kosztów na przestrzeni lat 2012 – 2016.

		2012	2013	2014	2015	2016
A	przychody z działalności statutowej	238 984,50	559 430,50	635 856,50	668 015,10	660 947,00
B	koszty działalności statutowej	242 494,16	530 574,58	675 337,56	646 928,12	brak pełnych danych

Tab. 1. Zestawienie przychodów i kosztów na przestrzeni lat 2012 – 2016.



Ryc. 1. Zestawienie przychodów i kosztów na przestrzeni lat 2012 – 2016.

2. Przychody na przestrzeni lat 2013 – 2016 z tytułu dotacji, dofinansowania zadań statutowych oraz wpłat na działalność statutową Małopolskiego Związku Lekkiej Atletyki

Dotujący	Zadanie	2013	2014	2015	2016 na dzień 1.11.2016
Dotacje i dofinansowania		185000	327100	295000	335220
Dotacje		83000	107100	60000	63000
UMK	Razem UMK	63000	7100	20000	18000
	Czwartki LA	8000	3600		
	OPK	5000	3500	10000	10000
	KFBP	50000			
	I ty możesz być Aktywny			10000	8000
UM	Razem UM	20000,	100000	40000	45000
	imprezy cały rok	20000	20000	40000	45000
	KFBP		10000		
	Małopolska Biega		70000		
	Region Metropolitalny		29200		
	Region Małopolska Zachodnia		24100		
	Region Podhalański		16700		
Dofinansowanie zadań statutowych		102 000	220000	235000	272220
INNI	Sportowy Nowy Rok	10000			
	MSzLA	50000	200000	220000	220000
	MPJ	42000			
	MPS i MPM w BP		20000		
	Nie bój się sięgać gwiazd			15000	50000
	Mityng Dr Moroza				2220
Szkolenie	Razem szkolenie	360540,51	324689,19	449929,35	454013,14
MZSKF	Razem MZSKF	360540,51	203849,19	307469,35	313873,14
	KWM	102960,51	103720,85	106505,50	117822,14
	SSM	119166,85	68628,34	73283,85	60391,00
	KN B	138413,15			
	MultiSport - JuniorSport		31500,00	127680,00	135660,00
PZLA	ZKNJiM		120840,00	142460,00	140140,00
Wpłaty na działalność statutową		30348,00	26087,50	37338,41	33705,00
I	wpłaty statutowe (składki, licencje)	13572,50	16497,50	15152,50	13465,00
II	wpłaty na cele statutowe (darowizny)	16775,50	9590,00	22185,91	20240,00

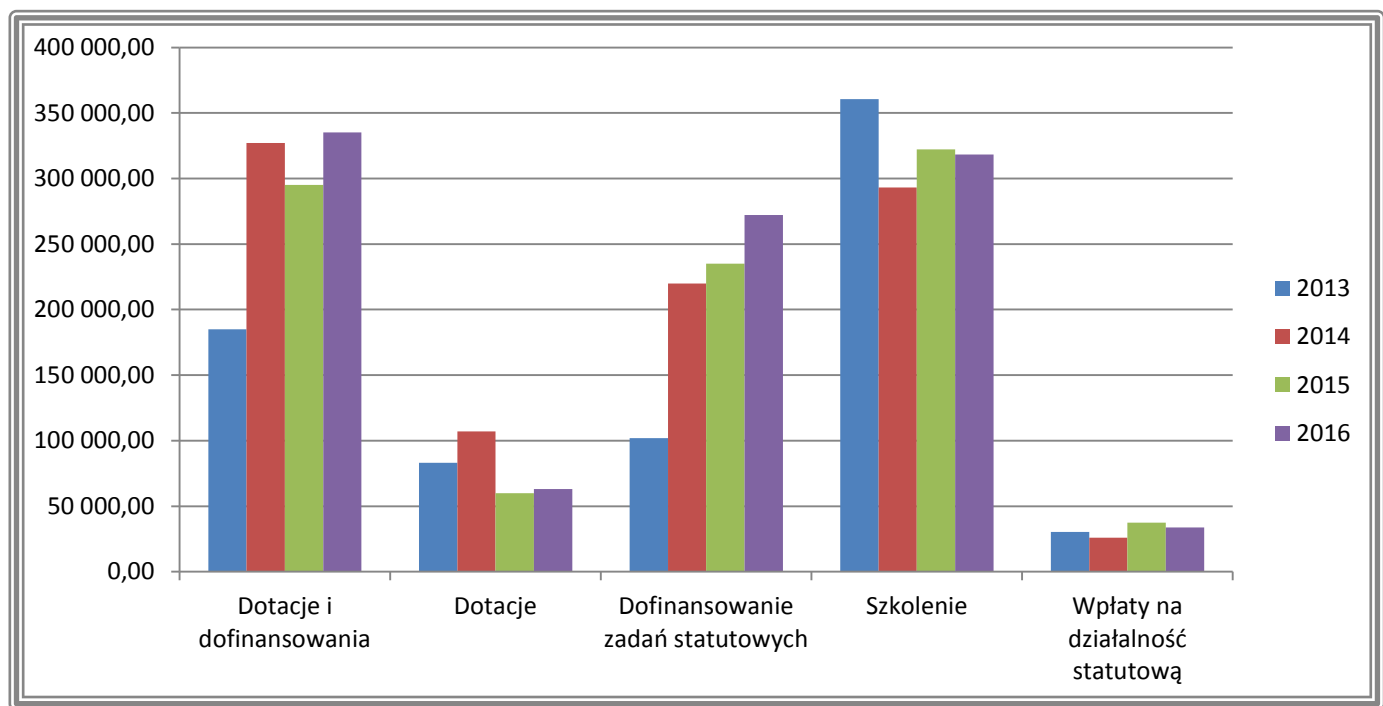
Tab. 2. Zestawienie przychodów na przestrzeni lat 2013 – 2016.

a) Zestawienie otrzymanych środków dofinansowań na przestrzeni kadencji:

Struktura dofinansowań	2013	2014	2015	2016
------------------------	------	------	------	------

Dotacje i dofinansowania	185 000,00	327 100,00	295 000,00	335 220,00
Dotacje	83 000,00	107 100,00	60 000,00	63 000,00
Dofinansowanie zadań statutowych	102 000,00	220 000,00	235 000,00	272 220,00
Szkolenie	360 540,51	324 689,19	449 929,35	454 013,14
Wpłaty na działalność statutową	30 348,00	26 087,50	37 338,41	33 705,00

Tab. 3. Zestawienie struktury dofinansowań na przestrzeni lat 2013 – 2016.

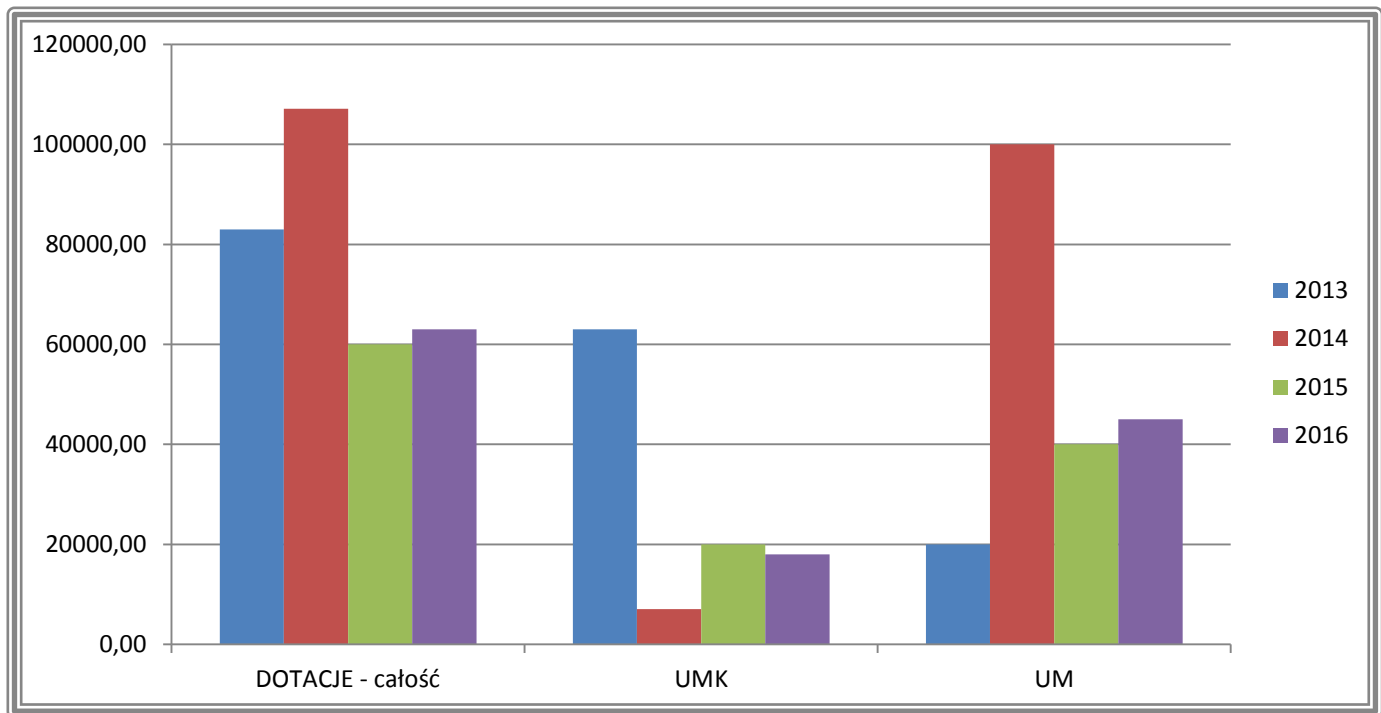


Ryc. 2. Zestawienie struktury dofinansowań na przestrzeni lat 2013 – 2016.

b) Zestawienie otrzymanych środków dotacji według organu dotującego na przestrzeni kadencji:

Struktura dotacji wg organu	2013	2014	2015	2016
DOTACJE - całość	83000,00	107100,00	60000,00	63000,00
UMK	63000,00	7100,00	20000,00	18000,00
UM	20000,00	100000,00	40000,00	45000,00

Tab. 4. Zestawienie wysokości dotacji wg organu dotującego na przestrzeni lat 2013 – 2016.



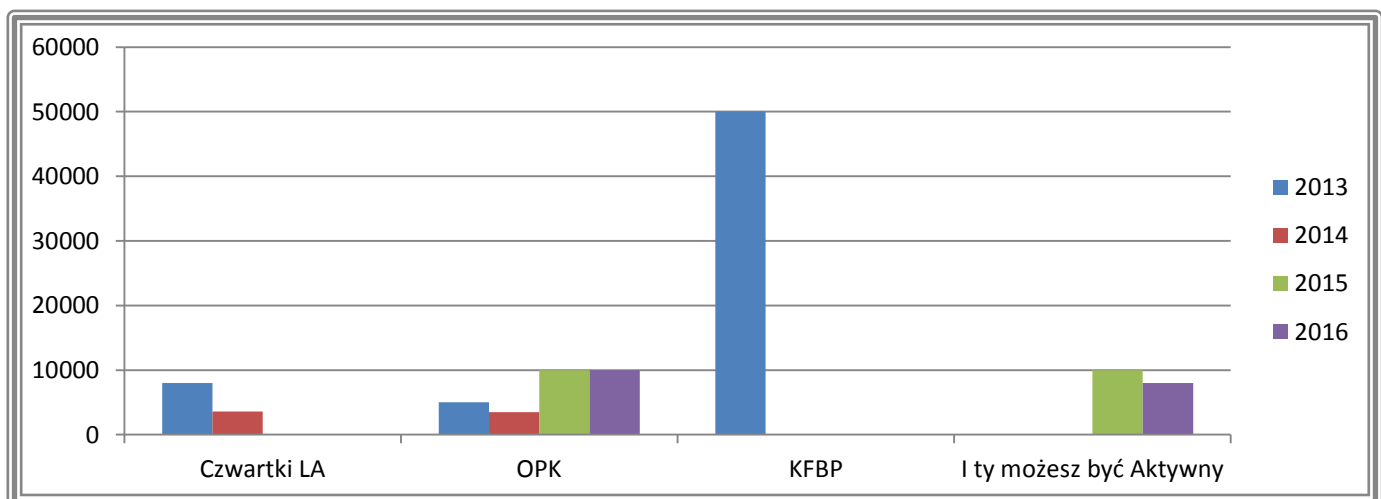
Ryc. 3. Zestawienie wysokości dotacji wg organu dotującego na przestrzeni lat 2013 – 2016.

W roku 2014 tak duża różnica w wysokości dotacji z UM wynika z realizacji programu Małopolska Biega.

c) Przegląd otrzymanych środków dotacyjnych z organów na przestrzeni kadencji:

Wysokość otrzymanych dotacji		2013	2014	2015	2016
UMK		63000,00	7100,00	20000,00	18000,00
	Czwartki LA	8000,00	3600,00		
	OPK	5000,00	3500,00	10000,00	10000,00
	KFBP	50000,00			
	I ty możesz być Aktywny			10000,00	8000,00

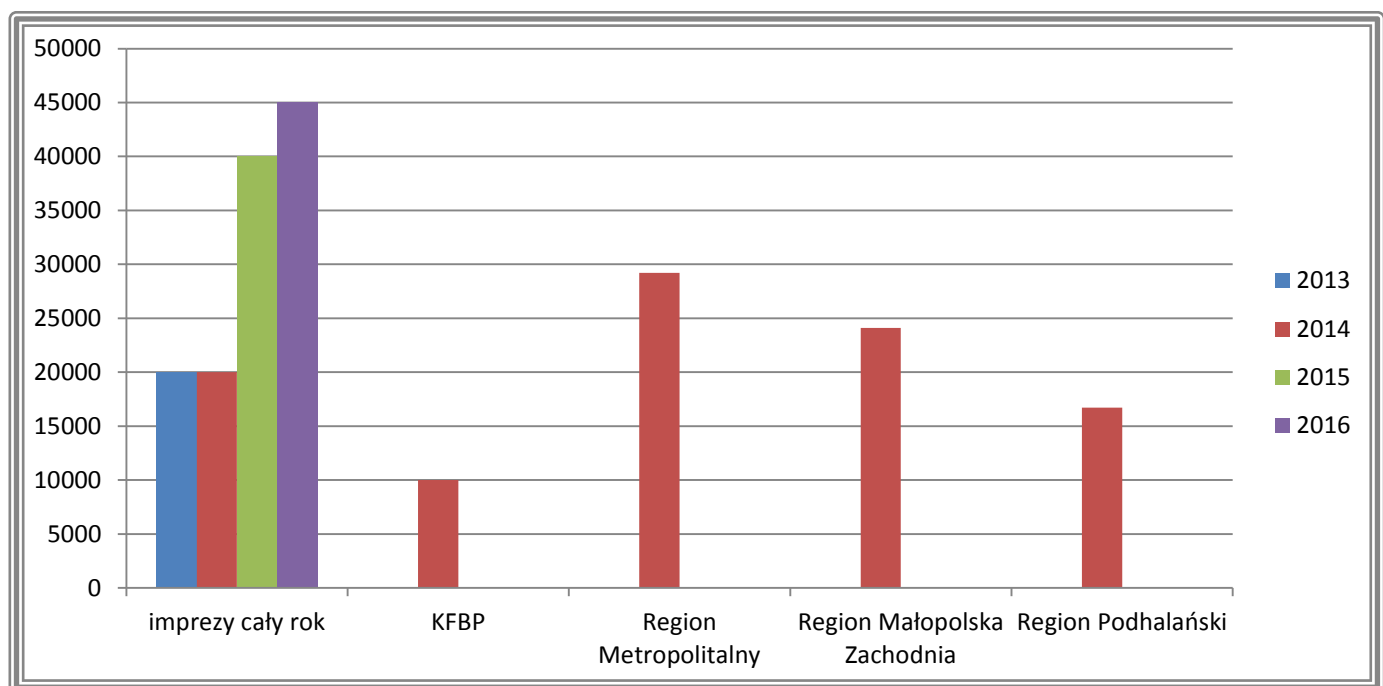
Tab. 5. Zestawienie wysokości dotacji otrzymanych od UMK na przestrzeni lat 2013 – 2016.



Ryc. 4. Zestawienie wysokości dotacji otrzymanych od UMK na przestrzeni lat 2013 – 2016.

wysokość otrzymanych dotacji		2013	2014	2015	2016
UM		20000,00	100000,00	40000,00	45000,00
	imprezy cały rok	20000,00	20000,00	40000,00	45000,00
	KFBP		10000,00		
	Małopolska Biega		70000,00		
	Region Metropolitalny		29200,00		
	Region Małopolska Zachodnia		24100,00		
	Region Podhalański		16700,00		

Tab. 6. Zestawienie wysokości dotacji otrzymanych od UM na przestrzeni lat 2013 – 2016.

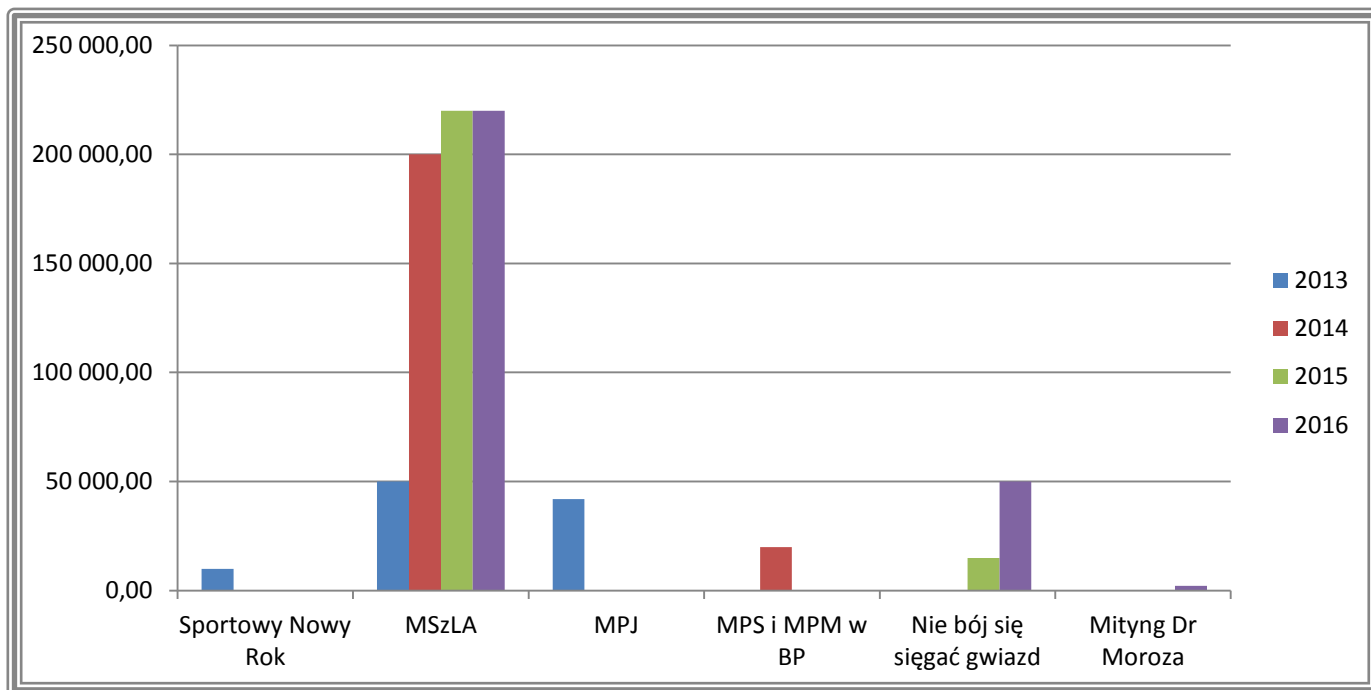


Ryc. 5. Zestawienie wysokości dotacji otrzymanych od UM na przestrzeni lat 2013 – 2016.

d) Przegląd otrzymanych środków dofinansowujących działalność statutową na przestrzeni kadencji:

Dofinansowanie zadań statutowych		102 000,00	220 000,00	235 000,00	272 220,00
	Sportowy Nowy Rok	10 000,00			
	MSzLA	50 000,00	200 000,00	220 000,00	220 000,00
	MPJ	42 000,00			
	MPS i MPM w BP		20 000,00		
	Nie bój się sięgać gwiazd			15 000,00	50 000,00
	Mityng Dr Moroza				2 220,00

Tab. 7. Zestawienie wysokości dofinansowania zadań statutowych na przestrzeni lat 2013 – 2016.

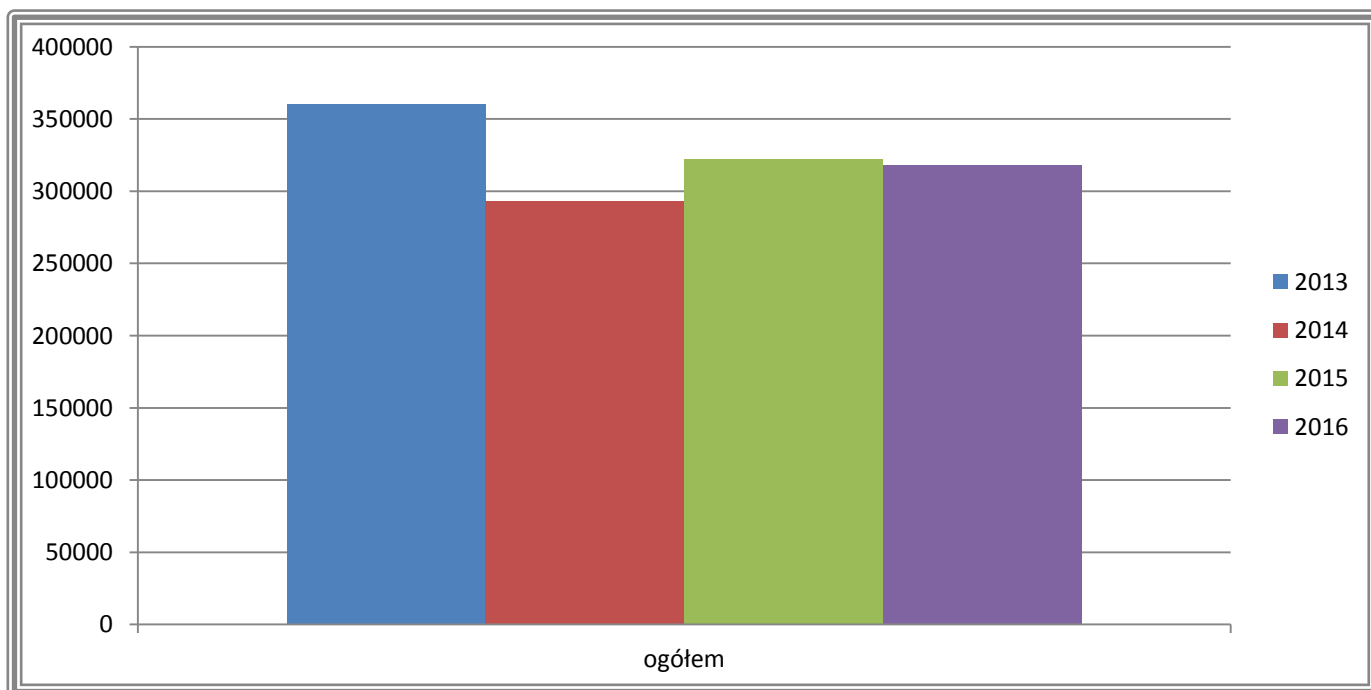


Ryc. 6. Zestawienie wysokości dofinansowania zadań statutowych na przestrzeni lat 2013 – 2016.

e) Przegląd otrzymanych środków dofinansowań na programy szkoleniowe na przestrzeni kadencji:

szkolenie	2013	2014	2015	2016
ogółem	360 540,51	324 689,19	449 929,35	454 013,14

Tab. 8. Zestawienie wysokości dofinansowania szkolenia na przestrzeni lat 2013 – 2016.

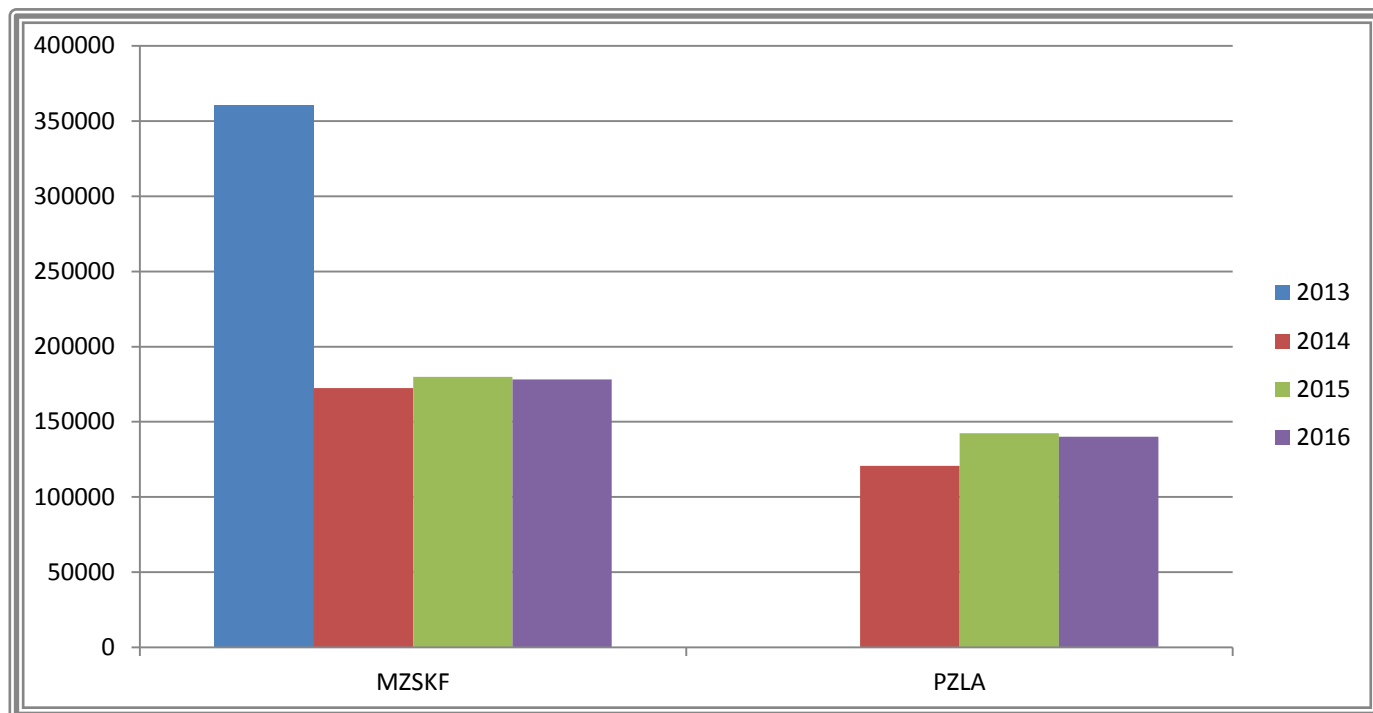


Ryc. 7. Zestawienie wysokości dofinansowania szkolenia na przestrzeni lat 2013 – 2016

wysokość dofinansowania do szkolenia	2013	2014	2015	2016
szkolenie	360540,51	293189,19	322249,35	318353,14

MZSKF	360540,51	172349,19	179789,35	178213,14
PZLA	0,00	120840,00	142460,00	140140,00

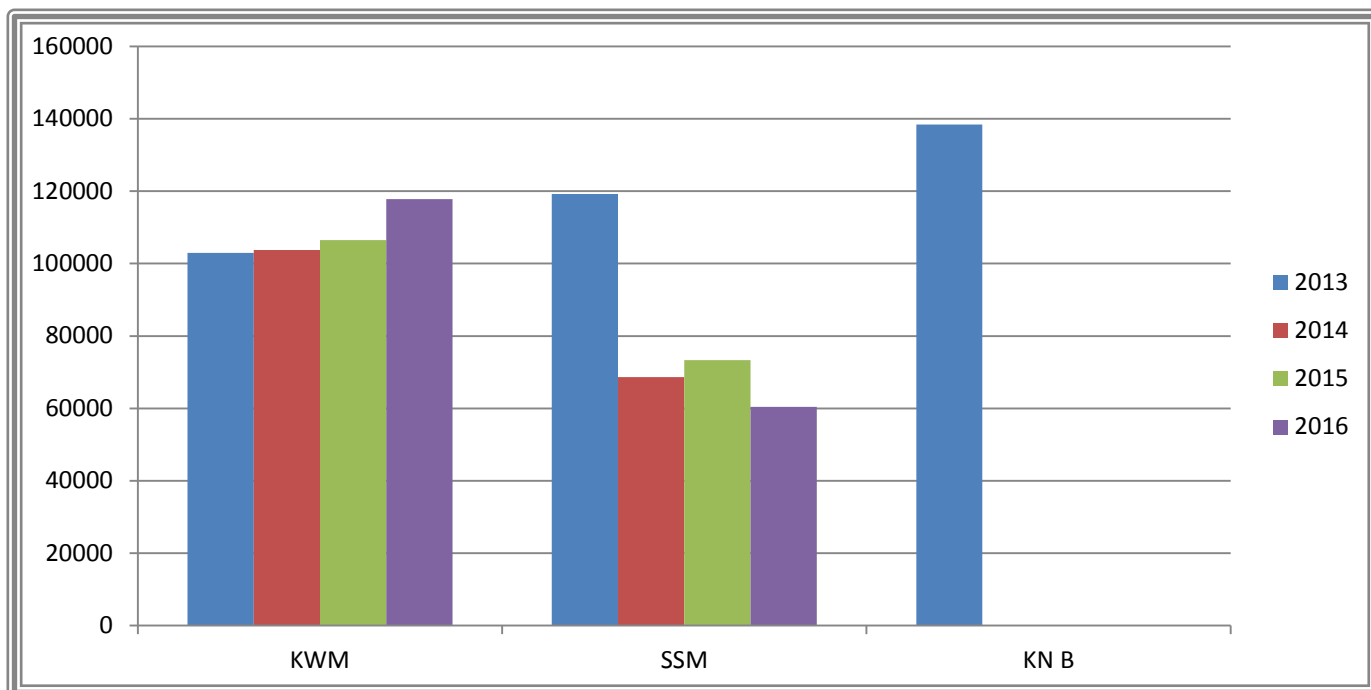
Tab. 9. Zestawienie dofinansowania szkolenia z ramienia MZSKF i PZLA na przestrzeni lat 2013 – 2016.



Ryc.8. Zestawienie dofinansowania szkolenia z ramienia MZSKF i PZLA na przestrzeni lat 2013 – 2016.

charakterystyka wg kategorii		2013	2014	2015	2016
MZSKF	Razem	360540,51	172349,19	179789,35	178213,14
	KWM	102960,51	103720,85	106505,5	117822,14
	SSM	119166,85	68628,34	73283,85	60391,00
	KN B	138413,15			

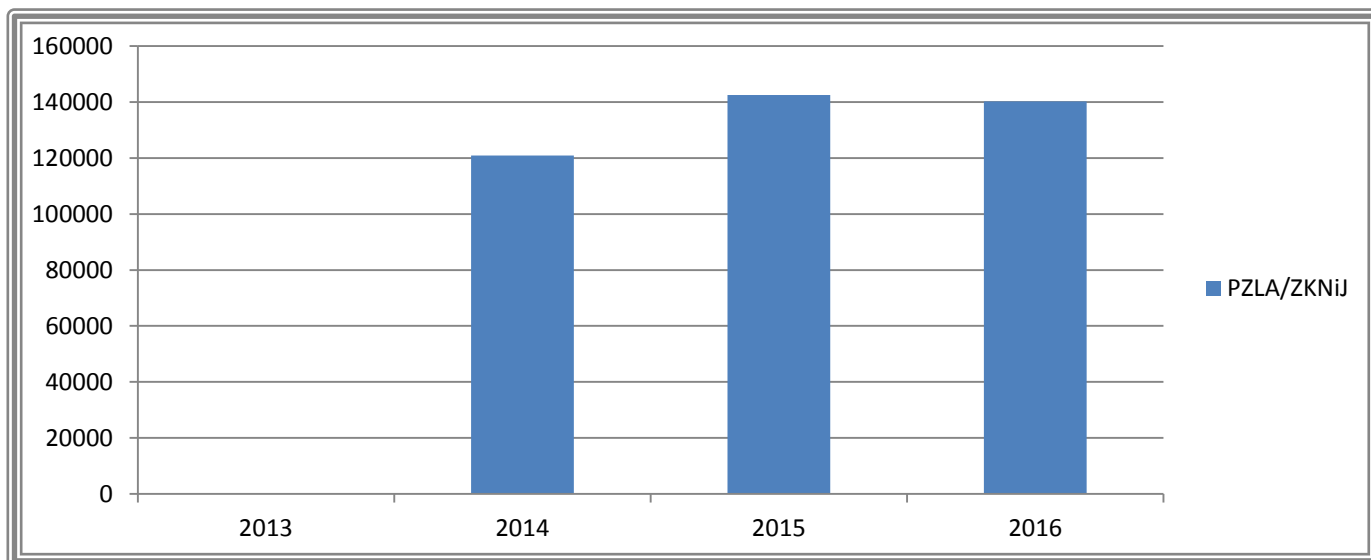
Tab. 10. Zestawienie dofinansowania szkolenia z ramienia MZSKF na przestrzeni kadencji 2013 – 2016 wg programów.



Ryc. 9. . Zestawienie dofinansowania szkolenia z ramienia MZSKF na przestrzeni kadencji 2013 – 2016 wg programów

charakterystyka wg kategorii	2013	2014	2015	2016
PZLA/ZKNJiM	0,00	120840,00	142460,00	140140,00

Tab. 11. Zestawienie dofinansowania szkolenia z ramienia PZLA na przestrzeni kadencji 2013 – 2016 wg programów.



Ryc. 10. Zestawienie dofinansowania szkolenia z ramienia PZLA na przestrzeni kadencji 2013 – 2016 wg programów.

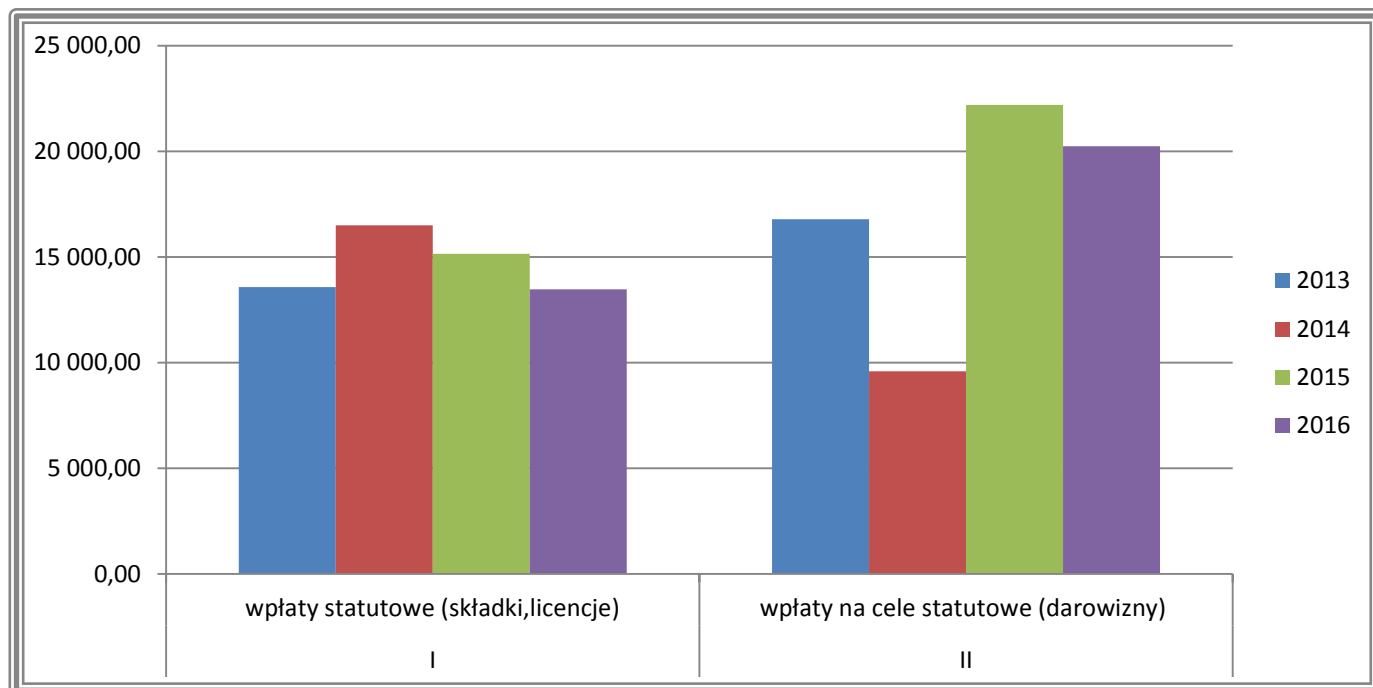
charakterystyka wg kategorii		2014	2015	2016
MZSKF	MultiSport JuniorSport	10 grup 31 500,00	19 grup 127 680,00	19 grup 135 660,00

Tab. 12. Zestawienie dofinansowania prowadzących zajęcia upowszechniania sportu na przestrzeni kadencji 2013 – 2016 wg programów.

f) Przegląd otrzymanych wpłat środków finansowych na działalność statutową Związku na przestrzeni kadencji:

		2013	2014	2015	2016
Wpłaty na działalność statutową		30 348,00	26 087,50	37 338,41	33 705,00
I	wpłaty statutowe (składki, licencje)	13 572,50	16 497,50	15 152,50	13 465,00
II	wpłaty na cele statutowe (darowizny)	16 775,50	9 590,00	22 185,91	20 240,00

Tab. 13. Zestawienie wpłat na działalność statutową Związku na przestrzeni kadencji 2013 – 2016



Ryc. 11. Zestawienie wpłat na działalność statutową Związku na przestrzeni kadencji 2013 – 2016

Podsumowując powyższe dane odnotowuje się coroczne zwiększenie wysokości otrzymywanych dotacji w ramach ogłaszanych konkursów ofert dotyczących działalności w sferze kultury fizycznej i sportu organów samorządowych Gminy Miejskiej Kraków i Województwa Małopolskiego. Ta sama tendencja zauważalna jest w sferze pozyskiwania środków samorządowych i od innych organizacji działających w sferze kultury fizycznej i sportu w ramach realizacji projektów i zadań statutowych Związku. Środki finansowe otrzymywane na szkolenie młodzieży od kategorii młodzika do młodzieżowca uzależniona jest od jej poziomu sportowego, tzn. od osiągniętych wyników sportowych na imprezach docelowych dla każdej szkolonej kategorii startowej. Ostatnią analizowaną grupą pozyskiwanych środków finansowych na działalność Związku są wpłaty statutowe, o ile wysokość wpłat z tytułu składki członkowskiej, czy licencji klubowej jest pozycją znaną już na początku każdego roku budżetowego, bo jest ona wynikiem pomnożenia ilości klubów zrzeszonych jako członkowie w Małopolskim Związku Lekkiej Atletyki i wysokości składki, czy licencji, o tyle wysokość środków finansowych zakwalifikowanych do drugiej grupy jest nie znana do końca roku budżetowego, bo uzależniona jest od dobrowolnych wpłat środków finansowych od darczyńców – sympatyków, czy to lekkiej atletyki, jako dyscypliny sportu czy też sympatyków Związku.

Polityka finansowa Małopolskiego Związku Lekkiej Atletyki na przestrzeni kadencji 2013 – 2016 pozwoliła zrealizować wiele zawodów sportowych wysoko ocenianych nie tylko ze względu na osiągnięte wyniki sportowe, ale także wysoko oceniając ich sferę organizacyjną i finansową, poprzez nagradzanie uczestników, nie tylko medalami czy pucharami, ale też nagrodami rzeczowymi i finansowymi.